



LA

CLASSE

ECODORA



Une belle façon d'exprimer votre style.

 **Gindraux  
Fenêtres**



## APERÇU DES MODÈLES

La porte d'entrée donne une première impression de la maison et de ses habitants. Elle vous invite non seulement à visiter, mais donne à votre maison personnalité et individualité. La forme, la couleur, les différentes poignées et verres offrent une multitude de possibilités avec lesquelles vous pouvez concevoir votre porte d'entrée selon vos souhaits. C'est très simple: avec la bonne porte d'entrée vous affichez votre style.

N'attendez plus, configurez la porte d'entrée de vos rêves sur votre tablette ou votre PC. Obtenez une idée de la façon dont elle s'intègre dans la façade de votre maison. Notre configurateur de porte d'entrée est idéal pour une première impression de votre future zone d'entrée.

Cordialement  
adeco Türfüllungstechnik GmbH




Evita ..... 18-19    Fenja ..... 20-21    Mara ..... 22-23    Kora ..... 24-25    Jana ..... 26-27



Lavea ..... 6-7    Lorana ..... 8-9    Dicoma ..... 10-11    Enna ..... 12-13    Mirea ..... 14-15



Fermea ..... 30-31    Iona ..... 32-33    Edna ..... 34-35    Liseo W3i ... 36-37    Liseo W4i ... 38-39



Lumière et transparence  
Le panneau qui s'adapte toujours.

ECODORA



Lavea ..... 6-7



Lorana ..... 8-9



Dicoma ..... 10-11



Enna ..... 12-13




Mirea ..... 14-15





LAVEA


**Lavea** | 4 zones vitrées  
 En version panneau recouvrant  
 Sablage Lavea 1  
 Sur verre clair  
 Surface mate – contour 10 mm clair  
 Poignée HA 591  
 Inox brossé mat



**Lavea** | 4 zones vitrées  
 En version panneau sous parclose  
 Couleur Gris argent  
 Verre Satinato blanc  
 Poignée HA 591  
 Inox brossé mat



**Lavea** | 4 zones vitrées  
 En version panneau recouvrant  
 Couleur Gris ardoise  
 Sablage Lavea 2  
 sur base verre clair  
 Surface mate – Partiellement 15 mm clair  
 Poignée HA 591  
 Inox brossé mat



**Lorana** | vitré  
 En version panneau sous parclozes  
 Couleur Gris anthracite  
 Sablage Lorana 4  
 sur base verre clair  
 Surface mate – Partiellement clair  
 Poignée HA 591  
 Inox brossé mat




**Lorana** | vitré  
 En version panneau recouvrant  
 Verre clair plan  
 Poignée HA 454  
 Inox brossé mat



**Lorana** | vitré  
 En version panneau recouvrant  
 Couleur Gris ardoise  
 Sablage Lorana 1  
 sur base verre clair  
 Surface mate – Contour 20 mm clair  
 Poignée HA 591  
 Inox brossé mat

LORANA



**Dicoma** | 4 zones vitrées  
 En version panneau sous parclose  
 Couleur Rouge pourpre  
 Satinato blanc  
 Poignée HA 591  
 Inox brossé mat



**Dicoma** | 4 zones vitrées  
 En version panneau recouvrant  
 Sablage Dicoma 1  
 sur base verre clair  
 Surface mate - Contour 10 mm clair  
 Poignée HA 591  
 Inox brossé mat



**Dicoma** | 4 zones vitrées  
 En version panneau recouvrant  
 Couleur Gris anthracite  
 Verre clair plan  
 Poignée HA 591  
 Inox brossé mat  
 avec vitrage partiel  
 Satinato blanc

DICOMA





**Enna | vitré**  
 En version panneau sous parclozes  
 Couleur Gris aluminium  
 Satinato blanc  
 Poignée HA 454  
 Inox brossé mat



**Enna | vitré**  
 En version panneau recouvrant  
 Sablage Enna 4  
 sur base verre clair  
 Surface mate - 2 Bandes 15 mm clair  
 Poignée HA 591  
 Inox brossé mat



ENNA

**Enna | vitré**  
 En version panneau recouvrant  
 Couleur Gris anthracite  
 Sablage Enna 1  
 sur base verre clair  
 Surface mate - Contour 10 mm clair  
 Poignée HA 591  
 Inox brossé mat

avec 2 vitrages partiels  
 Verre clair plan



**Mirea Demi-lune à droite | vitré**  
 En version panneau recouvrant  
 Couleur Aluminium blanc  
 Sablage Mirea 3  
 sur base verre clair  
 Surface mate – 3 demi-lunes 10 mm clair  
 Poignée HA 591  
 Inox brossé mat



**Mirea Demi-lune à gauche | vitré**  
 En version panneau sous parceloses  
 Couleur Gris basalte  
 Satinato blanc  
 Poignée HA 591  
 Inox brossé mat



**Mirea Demi-lune à droite | vitré**  
 En version panneau recouvrant  
 Sablage Mirea 1  
 sur base verre clair  
 Surface mate – Contour 10 mm clair  
 Poignée HA 591  
 Inox brossé mat

MIREA





La verticale rencontre l'horizontale –  
équilibre de tendance.

ECODORA



Evita ..... 18-19



Ferja ..... 20-21



Mara ..... 22-23



Kora ..... 24-25



Jana ..... 26-27



## EVITA

**Evita à droite | vitré**  
 En version panneau recouvrant  
 Couleur Gris anthracite  
 Sablage Evita 3  
 sur base verre clair  
 Surface mate – 5 Bandes 10 mm clair  
 Poignée HA 591  
 Inox brossé mat

avec vitrage partiel  
 Sablage pleine surface



**Evita à gauche | vitré**  
 En version panneau recouvrant  
 Sablage Evita 2  
 sur base verre clair  
 Surface mate – 3 Bandes 10 mm clair  
 Poignée HA 591  
 Inox brossé mat



**Evita à gauche | vitré**  
 En version panneau recouvrant  
 Couleur DB 703  
 avec applications inox  
 brossé mat  
 Satinato blanc  
 Poignée HA 591  
 Inox brossé mat



## FENJA

**Fenja | vitré**  
 En version panneau recouvrant  
 Couleur Gris basalte  
 Sablage Fenja 1  
 sur base verre clair  
 Surface mate – 2 Bandes 10 mm clair  
 Poignée HA 591  
 Inox brossé mat

avec 2 vitrages partiels  
 Verre clair plan



**Fenja | vitré**  
 En version panneau recouvrant  
 Couleur Aluminium blanc  
 avec applications inox  
 brossé mat  
 Satinato blanc  
 Poignée HA 454  
 Inox brossé mat



**Fenja | vitré**  
 En version panneau recouvrant  
 Sablage Fenja 1  
 sur base verre clair  
 Surface mate – 2 Bandes 10 mm clair  
 Poignée HA 591  
 Inox brossé mat







## MARA

**Mara à droite** | vitré  
 En version panneau recouvrant  
 Couleur Gris ardoise  
 Sablage Mara 2  
 sur base verre clair  
 Surface mate – 4 Bandes 10 mm clair  
 Poignée HA 591  
 Inox brossé mat

avec vitrage partiel  
 Sablage Mara 3  
 sur base verre clair  
 Surface mate – 6 Bandes 10 mm clair



**Mara à gauche** | vitré  
 En version panneau recouvrant  
 avec applications inox  
 brossé mat  
 Sablage Mara 2  
 sur base verre clair  
 Surface mate – 4 Bandes 10 mm clair  
 Poignée HA 591  
 Inox brossé mat



**Mara à gauche** | vitré  
 En version panneau recouvrant  
 Couleur Rouge pourpre  
 Verre clair plan  
 Poignée HA 591  
 Inox brossé mat



**Kora à gauche | vitré**  
 En version panneau recouvrant  
 Couleur Gris quartz  
 Sablage Kora 1  
 sur base verre clair  
 Surface mate – Contour 10 mm clair  
 Poignée HA 454  
 Inox brossé mat



**Kora à droite | vitré**  
 En version panneau recouvrant  
 Verre clair plan  
 Poignée HA 452  
 Inox brossé mat



KORA

**Kora à gauche | vitré**  
 En version panneau recouvrant  
 Couleur Gris fenêtre  
 avec applications inox brossé mat  
 Sablage Kora 1 – sur base verre clair  
 Surface mate – Contour 10 mm clair  
 Poignée HA 454  
 Inox brossé mat

avec 2 vitrages partiels  
 Verre clair plan





**Jana** | vitré  
 En version panneau recouvrant  
 Couleur DB 703  
 Sablage Jana 2  
 sur base verre clair  
 Surface mate – 4 Bandes 10 mm clair  
 Poignée HA 452  
 Inox brossé mat



**Jana** | vitré  
 En version panneau recouvrant  
 Verre clair plan  
 Pommeau HA 449  
 Inox brossé mat




**Jana** | vitré  
 En version panneau recouvrant  
 Couleur Gris anthracite  
 Sablage Jana 2  
 sur base verre clair  
 Surface mate – 4 Bandes 10 mm clair  
 Pommeau HA 449  
 Inox brossé mat

avec 2 vitrages partiels  
 Verre clair plan

# JANA





Lignes Claires –  
design fermé et moderne.

ECODORA




Fermea ..... 30-31




Iona ..... 32-33



Edna ..... 34-35



Liseo W3i ..... 36-37



Liseo W4i ..... 38-39



**Fermea** | fermé  
En version panneau sous parclozes  
Poignée HA 454  
Inox brossé mat



**Fermea** | fermé  
En version panneau recouvrant  
Couleur Rouge lie de vin  
Poignée HA 591  
Inox brossé mat



**Fermea** | fermé  
En version panneau recouvrant  
Couleur Gris ardoise  
Poignée HA 591  
Inox brossé mat

FERMEA



**Iona à gauche | fermé**  
En version panneau recouvrant  
Couleur Gris lumière  
Poignée HA 454  
Inox brossé mat



**Iona à gauche | fermé**  
En version panneau recouvrant  
avec applications inox  
brossé mat  
Poignée HA 591  
Inox brossé mat



IONA

**Iona à gauche | fermé**  
En version panneau recouvrant  
Couleur Gris aluminium  
avec applications inox  
brossé mat  
Poignée HA 591  
Inox brossé mat

avec vitrage partiel  
Verre clair plan





EDNA

**Edna à droite | fermé**  
 En version panneau recouvrant  
 Couleur Gris anthracite  
 avec applications inox brossé mat  
 Poignée HA 591  
 Inox brossé mat  
 avec vitrage partiel  
 Verre clair plan



**Edna à gauche | fermé**  
 En version panneau recouvrant  
 Couleur Aluminium blanc  
 Poignée HA 591  
 Inox brossé mat  
 avec vitrage partiel  
 Satinato blanc



**Liseo W3i | fermé**  
 En version panneau recouvrant  
 Couleur Gris anthracite  
 Poignée HA 452  
 Inox brossé mat



**Liseo W3i | fermé**  
 En version panneau recouvrant  
 avec applications inox  
 brossé mat  
 Pommeau HA 449  
 Inox brossé mat



LISEO W3i

**Liseo W3i | fermé**  
 En version panneau recouvrant  
 Couleur Gris aluminium  
 Pommeau HA 449  
 Inox brossé mat

avec vitrage partiel  
 Verre clair plan



## LISEO W4i

**Liseo W4i** | fermé  
 En version panneau recouvrant  
 Couleur Gris aluminium  
 Pommeau HA 449  
 Inox brossé mat

avec 2 vitrages partiels  
 Verre clair plan



**Liseo W4i** | fermé  
 En version panneau recouvrant  
 Pommeau HA 449  
 Inox brossé mat



**Liseo W4i** | fermé  
 En version panneau recouvrant  
 Couleur Gris ardoise  
 avec applications inox brossé mat  
 Pommeau HA 449  
 Inox brossé mat





Bien protégé jour et nuit,  
pour que les beaux rêves restent avec vous.



**S**i vous souhaitez une protection anti-effraction supplémentaire, nous vous recommandons votre panneau de porte d'entrée dans la classe de résistance RC2. Le verre de sécurité et le RC2 vous permettent de vous sentir en sécurité.

Nos panneaux recouvrants sans vitrage sont fournis en standard dans la classe de sécurité RC2. Cette classe de résistance, confirmée par l'institut de test certifié EPH, s'applique également aux panneaux de porte d'entrée vitrés avec vitrage de sécurité disponible en option.


SECURITE

P4A vitrage de sécurité\*  
- L'option

**D**écouvrez la fascination du verre sablé. Enchantez la lumière et la luminosité dans votre entrée avec un panneau de porte vitré Ecodora.

Le sablage assure transparence et générosité. La transmission de la lumière et la réfraction sont présentées de manière multiforme et passionnante. En même temps, l'impression générale de la composition crée une image d'élégance et d'équilibre harmonieux.

SABLAGES



## VARIANTES



**Fermea** | fermé  
Poignée HA 449, ø 70 mm  
Inox brossé mat




**Fermea** | fermé  
Poignée HA 452, 600 mm  
Inox brossé mat



**Fermea** | fermé  
Poignée HA 454, 1.000 mm  
Inox brossé mat



**Fermea** | fermé  
Poignée HA 591, 1.480 mm  
Inox brossé mat



**Mara à gauche** | vitré  
Avec rainures



**La rainure**



**Mara à gauche** | vitré  
avec applications inox  
brossé mat



**L'application inox**

## CONSEILS ET ENTRETIEN

En raison de sa composition, l'acier inoxydable ne rouille pas par son seul contact avec l'oxygène. Néanmoins, la rouille instantanée peut se déposer à la surface par des influences environnementales (air salé et iodé), par contact avec des matériaux ferreux ou par d'autres saillures.

Pour se protéger contre la contamination de surface, il est conseillé de nettoyer les pièces en acier inoxydable avec un produit d'entretien pour acier inoxydable.

Pour des raisons de reproduction et d'impression, les représentations des couleurs et des incrustations en acier inoxydable sur les panneaux de porte et les poignées de porte ne sont pas contractuelles.

Pour déterminer la couleur exacte, nous vous recommandons d'utiliser des NUANCIERS de couleurs RAL originales ou des cartes d'échantillons de couleurs adeco. L'effet des verres et des couleurs dépend également des différentes conditions d'éclairage, de l'heure du jour et de la saison et des situations d'installation respectives.

L'impression visuelle de la porte d'entrée change si les dimensions de la porte d'entrée diffèrent de celles du catalogue.

Si vous avez d'autres questions, votre revendeur spécialisé se fera un plaisir de vous conseiller avec compétence. Sous réserve de modifications techniques.

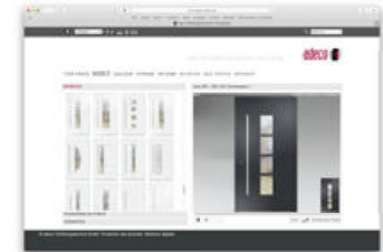
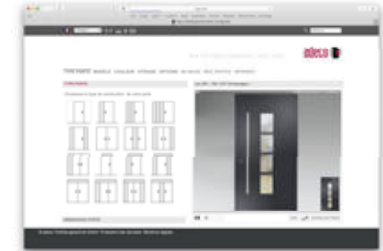
## LE CONFIGURATEUR

Vous avez trouvé la porte d'entrée de vos rêves? Nous nous en réjouissons. Vous souhaitez maintenant voir comment le modèle s'adapte à votre maison - pas de problème. Visitez notre page Internet [www.adeco.de](http://www.adeco.de). Un clic suffit et le configurateur de porte d'entrée s'ouvre.

En quelques minutes, vous pouvez créer une image presque réaliste de votre future entrée. Facilement, sans connaissances informatiques et sans fournir de données personnelles, nous vous guiderons pas à pas dans le configurateur. Créez différentes variantes et faites votre sélection personnelle dans le confort de votre foyer.

- Étape 1** Déterminez la conception.
- Étape 2** Entrez les dimensions souhaitées de votre porte.
- Étape 3** Sélectionnez le modèle souhaité dans ses variantes.
- Étape 4** Choisissez votre surface, couleur et verre préférés.
- Étape 5** Vous pouvez désormais charger facilement une photo de votre entrée en ligne. Assemblez la porte en quatre clics pour les points d'angle. Si vous n'avez pas de photo numérique de votre maison, sélectionnez un motif similaire parmi nos exemples.
- Étape 6** Si vous aimez la configuration, notez le résultat sous „Mes portes”. Vous pouvez désormais configurer un nombre illimité d'autres designs, modèles, couleurs et verres et les noter sous „Mes portes”. Vous pouvez regarder les portes d'entrée indiquées à tout moment dans votre maison en cliquant dessus.
- Étape 7** Imprimez vos favoris sous „Imprimer / Demande” et rendez visite à votre revendeur avec l'impression.

Si vous avez des questions sur le fonctionnement du configurateur de porte d'entrée adeco, veuillez contacter votre revendeur spécialisé.



## INFOS ÉDITEUR

Éditeur: adeco Türfüllungstechnik GmbH · [www.adeco.de](http://www.adeco.de)  
 Conception: BrillDesign GmbH · [www.brilldesign.de](http://www.brilldesign.de)  
 Photographie: Dieter Zobel · [www.zobel-fotografie.de](http://www.zobel-fotografie.de)  
 Sources images: @stock.adobe.com · Farber, Lucky Dragon, Maik, Mladen, Monia, Oksana Kuzmina, Robert Kneschke  
 Impression: Heinrich Eusterhus Buch- und Offsetdruck GmbH  
[www.eusterhusdruck.de](http://www.eusterhusdruck.de)  
 Herzebrock © 2021 · Ecodora445FR · 1ère édition



LE CONFIGURATEUR DE PORTE  
UN JEU D'ENFANT

Concevez sur PC ou tablette  
une image réaliste de future entrée